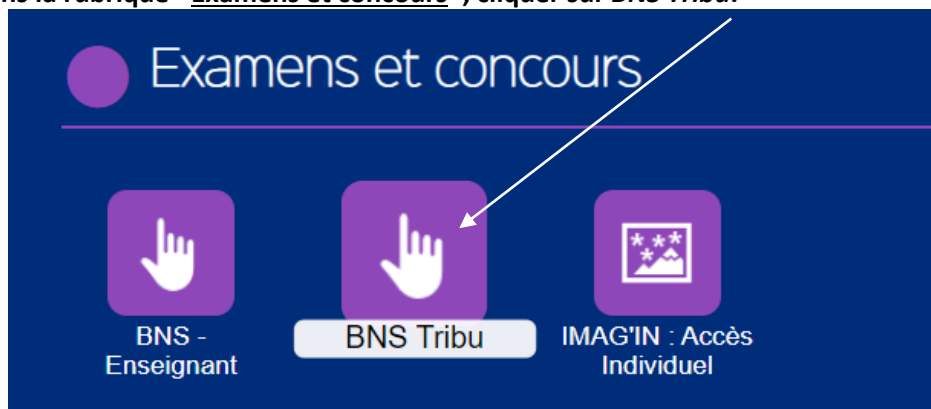


# TUTORIEL D'UTILISATION DE LA BANQUE NATIONALE DE SUJETS

Discipline : Allemand

- I) Se rendre sur le site "Mon intranet académique" (pour l'authentification académique, rentrer son identifiant – initiale du prénom attaché au nom de famille, le tout en minuscules – et son mot de passe).
- II) Dans la rubrique "Examens et concours", cliquer sur *BNS Tribu*.




- III) Dans les diverses salles, rechercher des sujets.



**Télécharger les sujets selon le tutoriel donné en fichier PDF sur la 1<sup>ère</sup> page du site. Il n'est possible de télécharger qu'un seul sujet à la fois !**

Modalités de téléchargement d'un sujet

 [Espace\\_BNS\\_TelechargerUnSujet.pdf](#) (953,4 ko)

## 👉 Sujets d'enseignements de spécialité – Epreuve terminale.

Cliquer sur

1. la salle :

[EDS mars 2021](#)

2. **BACCALAUREAT GENERAL** – à gauche de l'écran



BACCALAUREAT TECHNOLOGIQUE



BACCALAUREAT GENERAL

Tribu > Banque Nationale de Sujets > EDS mars 2021

EDS mars 2021

3. **LLCER (Langues, Littératures et Cultures Etrangères et Régionales) ALLEMAND**



LLCER ALLEMAND

6 avril 2021 - Administrateur B

4. un sujet – un seul proposé pour la session 2021 – pour le consulter et le télécharger.

Nom ↓	Dernière contribution	Taille	
 EDS_LLCER_allemand.docx	6 avril 2021 - Administrateur B	1,1 Mo	<input type="checkbox"/>
 EDS_LLCER_allemand.pdf	6 avril 2021 - Administrateur B	218,6 ko	<input type="checkbox"/>

## 👉 Sujets de compréhension de l'oral et d'expression écrite – 2<sup>ème</sup> trimestre de la classe de 1<sup>ère</sup> = E3C1 de la session 2019-2020.

Cliquer sur :

1. la salle :

[Sujets LV E3C1 session 2019-2020](#)

2. *langues-europeennes* – à gauche de l'écran

3. *allemand*

4. *e3c-1*

5. un sujet pour le consulter et le télécharger.

👉 Sujets d'enseignements de spécialité – Epreuve de fin de 1<sup>ère</sup> –  
Synthèse guidée de documents

Cliquer sur :

1. la salle :

[voie-ge-1ere-enseignements-de-specialite](#)

VOIE GENERALE - CLASSE DE PREMIERE -  
ENSEIGNEMENTS - de- SPECIALITE

2. *specialite-langues-litteratures-et-cultures-etrangeres* – à gauche de l'écran

3. *allemand*

4. un sujet pour le consulter et le télécharger.

👉 Sujets de :

- compréhension de l'oral et d'expression écrite – 2<sup>ème</sup> trimestre de la classe de 1<sup>ère</sup> = EC1 de la session 2020-2021.
- compréhension de l'écrit et d'expression écrite – 3<sup>ème</sup> trimestre de la classe de 1<sup>ère</sup> = EC2 de la session 2020-2021.

Cliquer sur :

1. la salle :

[voie-generale-et-technologique-classe-de-premiere-langues-vivantes](#)









VOIE GENERALE ET TECHNOLOGIQUE - CLASSE  
DE PREMIERE - LANGUES VIVANTES

2. *langues-europeennes* – à gauche de l'écran

3. *allemand*

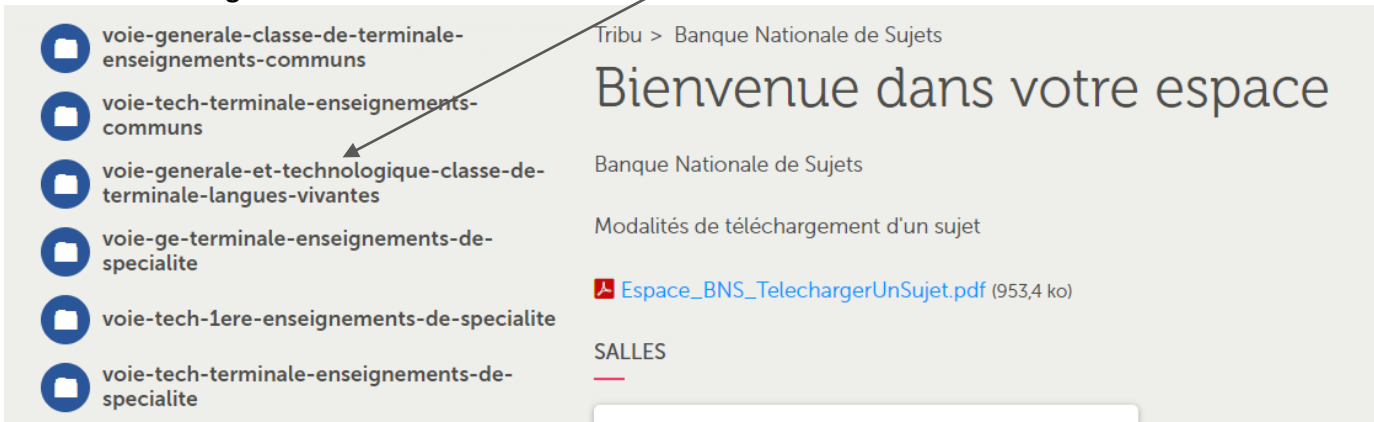
4. *ec-1* ou *ec-2*

5. un sujet dans le fichier *ec-1* ou *ec-2* pour le consulter et le télécharger.

Nom ↓	Dernière contribution	Taille	<input type="checkbox"/>
 ec-1	6 avril 2021 -  Garnier3 Eric	–	<input type="checkbox"/>
 ec-2	6 avril 2021 -  Garnier3 Eric	–	<input type="checkbox"/>
 C1CALLE06236-reise-durch-deutschland-PieceJointe-1.docx	2 juin 2021 -  Garnier3 Eric	1,5 Mo	<input type="checkbox"/>
 C1CALLE06236-reise-durch-deutschland.pdf	2 juin 2021 -  Garnier3 Eric	676,7 ko	<input type="checkbox"/>

## Sujets d'expression orale en fin de terminale – 3<sup>ème</sup> trimestre.

1. En 1<sup>ère</sup> page de la BNS, cliquer, à gauche de l'écran, sur "Voie générale et technologique – classe de terminale – langues vivantes".



The screenshot shows the BNS website interface. On the left, there is a vertical navigation menu with six items, each preceded by a blue square icon with a white document symbol. The items are: 'voie-generale-classe-de-terminale-enseignements-communs', 'voie-tech-terminale-enseignements-communs', 'voie-generale-et-technologique-classe-de-terminale-langues-vivantes', 'voie-ge-terminale-enseignements-de-specialite', 'voie-tech-1ere-enseignements-de-specialite', and 'voie-tech-terminale-enseignements-de-specialite'. An arrow points from the instruction text to the third item. On the right, the main content area displays the breadcrumb 'Tribu > Banque Nationale de Sujets', the heading 'Bienvenue dans votre espace', the text 'Banque Nationale de Sujets', the sub-heading 'Modalités de téléchargement d'un sujet', and a download link 'Espace\_BNS\_TelechargerUnSujet.pdf (953,4 ko)'. Below this, the word 'SALLES' is visible with a red underline.

2. *langues-europeennes* – toujours à gauche de l'écran

3. *allemand*

4. *ec-3*

5. un sujet pour le consulter et le télécharger.